



1. На главной странице ЕИП заходим в информационную систему ИТП ШСК (рис.1)




Рис.1

2. Переходим в подраздел ИТП ШСК и кликаем по иконке «ПОДАТЬ ЗАЯВКУ В РЕЕСТР ШСК» (рис.2)

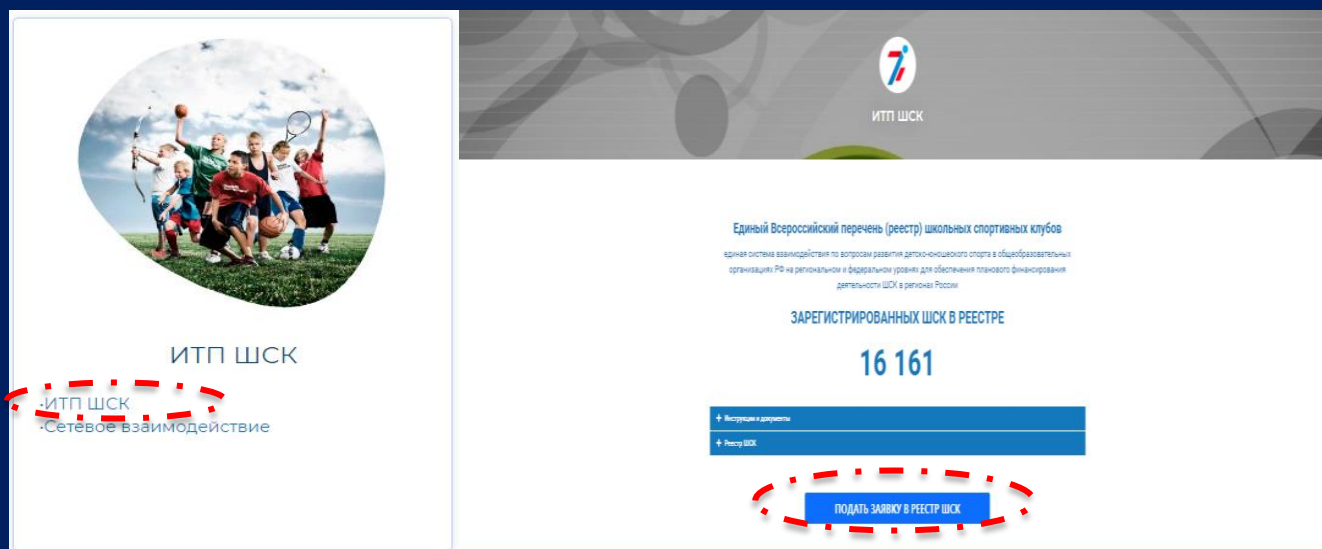


Рис.2



3. Система предлагает авторизоваться. (рис. 3)

1. Если вы зарегистрированы на ЕИП, то необходимо ввести логин и пароль.

2. Если нет, то необходимо пройти регистрацию на ЕИП под категорией - «Школьный спортивный клуб»




Рис.3.

4. После авторизации, система Вас перенаправляет в Ваш личный кабинет. (рис.4).

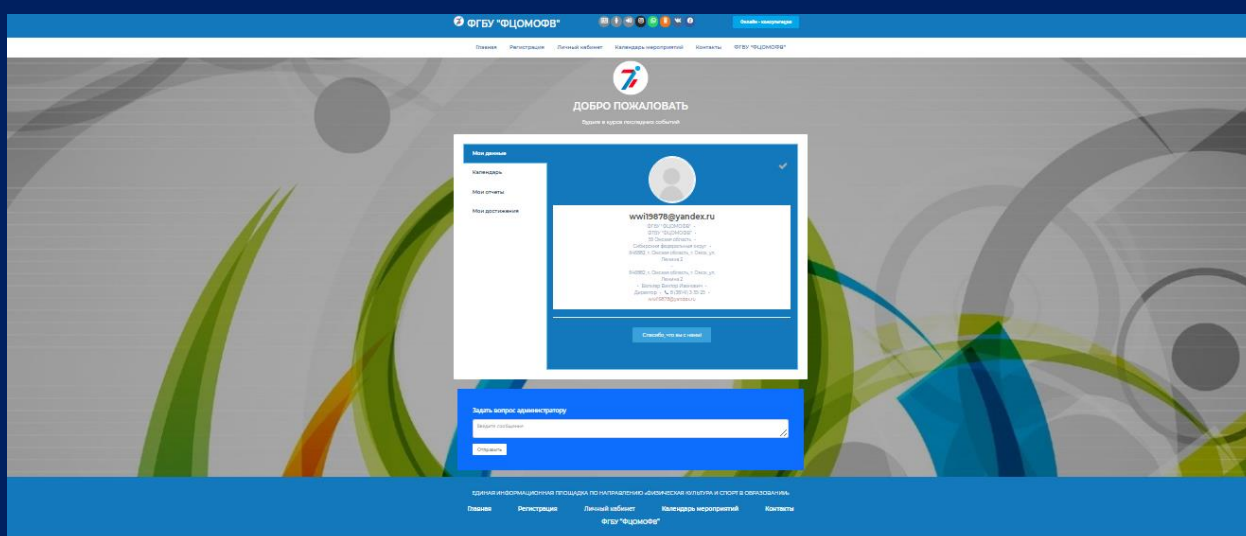


Рис.4.



5. В закладке «Мои Достижения» отображается кнопка для перехода на форму «Подать заявку в реестр ШСК» (рис.5).

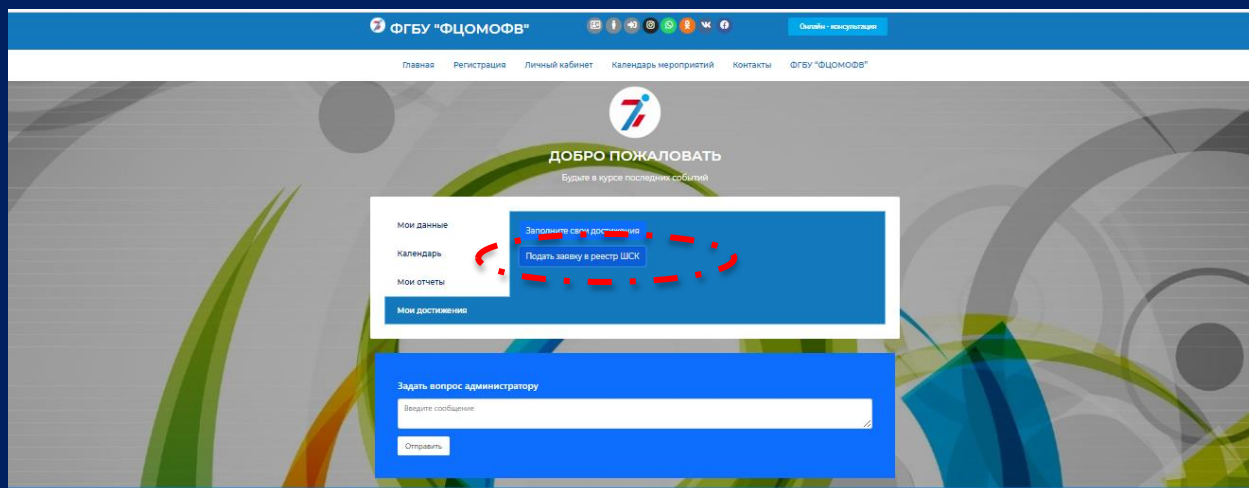


Рис.5.

7. Заполняем и отправляем заявку (рис.6).

Рис.6.

**ВАЖНО!** строго следуйте комментариям, указанным в форме и внимательно заполняйте все поля



6. После успешной отправки заявки в личном кабинете отображается сообщение.  
(рис.6).

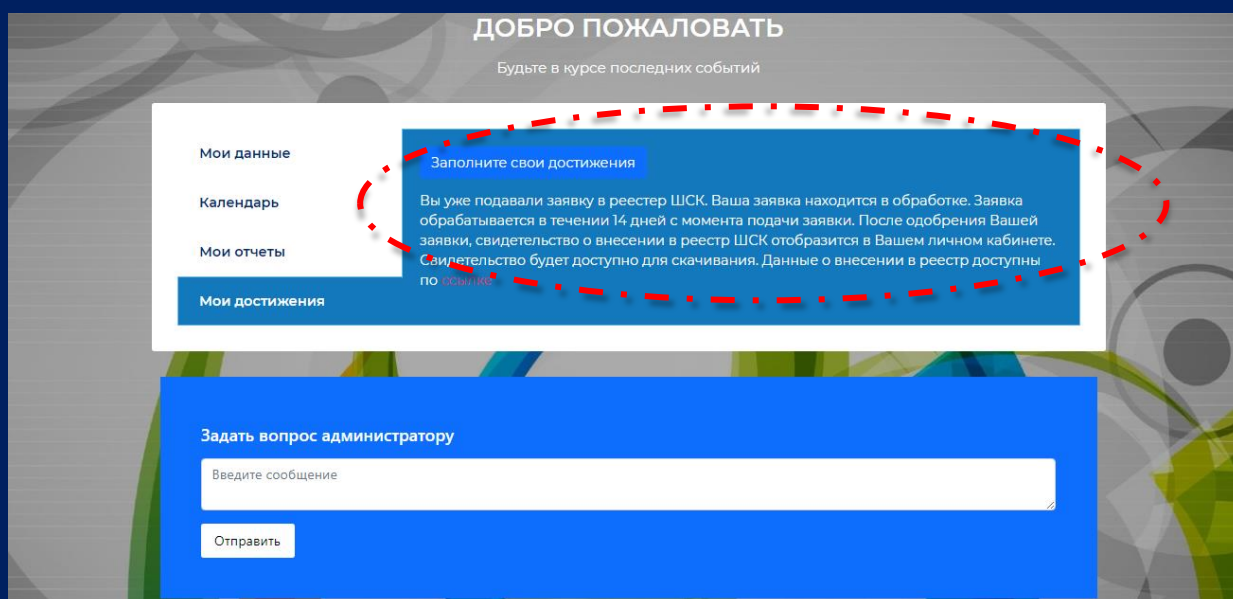


Рис.6.

7. После прохождения проверки (при условии соблюдения всех заявленных требований) в личном кабинете отобразится Свидетельство о внесении ШСК в Единый Всероссийский перечень (реестр) школьных спортивных клубов.




Рис.7.